



## COMMENT NETTOYER LES BRÛLEURS DE VOTRE PLANCHA CRÉATIVE S'IL Y A DES FLAMMES JAUNES ?

Nous allons vous montrer la démarche à suivre pour nettoyer les brûleurs de votre plancha.




Débrancher la bouteille de gaz. Retirer la plaque de cuisson et retourner le coeur de chauffe de votre plancha.



Retirer la pièce argentée qui maintient l'embout doré sur le tube du brûleur. Sortir ensuite l'embout doré du tube du brûleur.



Passer une tige en métal (avec de l'essuie-tout enroulé autour) à l'intérieur du brûleur pour enlever la poussière ou les toiles d'araignées.



Repositionner l'embout doré dans le tube du brûleur et remettre la pièce de fixation argentée sur le brûleur.