



COMMENT RÉGLER L'INTENSITÉ DES FLAMMES D'UN BRÛLEUR VOTRE PLANCHA SIMPLICITY ?


Nous allons vous montrer la démarche à suivre pour régler l'intensité des flammes de votre plancha.



Retirer la plaque de cuisson et retourner le coeur de chauffe de votre plancha.



Dévisser la vis de serrage située sur le collier.



Jouer sur l'ouverture d'air pour régler l'intensité des flammes du brûleur.



Visser la vis de serrage pour bloquer l'ouverture d'air.

Attention : Plus vous ouvrez l'air, plus la combustion pourra se faire et plus la flamme sera bleue.